

RAZON SOCIAL
NIT.
ESTADO FINANCIERO:
CORTE O PERIODO:

INSTITUTO POPULAR DE CULTURA
900.431.928
BALANCE GENERAL
CON CORTE AL 31 DE DICIEMBRE DE 2014

	DICIEMBRE	DICIEMBRE	Variación	%
ACTIVOS	2,014	2,013		
Activos corrientes				
CAJA	-	-	-	
DEPOSITOS EN INSTITUCIONES FINANCIERAS <small>NOTA 3</small>	1,576,493,325	1,359,801,614	216,691,711	14%
PRESTACION DE SERVICIOS <small>NOTA 4</small>	173,762,667	15,450,000	158,312,667	91%
OTROS DEUDORES	288,383	702,775	-414,392	-144%
	1,750,544,375	1,375,954,389	-374,589,986	-21%
Activos fijos <small>NOTA 5</small>				
BIENES MUEBLES EN BODEGA	-	139,656,661	-139,656,661	
EDIFICACIONES	1,629,346,072	1,629,346,072	-	
MAQUINARIA Y EQUIPO	292,771,484	249,989,697	42,781,787	15%
MUEBLES ENSERES Y EQUIPO DE OFICINA	152,821,825	102,766,177	50,055,648	33%
EQUIPOS DE COMUNICACION Y COMPUTACION	177,694,933	157,429,939	20,264,994	11%
DEPRECIACION ACUMULADA (CR)	-176,619,815	-64,112,576	112,507,239	-64%
TOTAL ACTIVO NO CORRIENTE	2,076,014,499	2,215,075,970	139,061,471	7%
Otros Activos				
OBRAS Y MEJORAS EN PROPIEDAD AJENA	-	-	-	
INTANGIBLES	46,400,000	13,794,533	-32,605,467	-70%
TOTAL OTROS ACTIVOS	46,400,000	13,794,533	-32,605,467	-70%
TOTAL ACTIVO	3,872,958,874	3,604,824,892	-268,133,982	-7%
CUENTAS DE ORDEN DEUDORA <small>NOTA 6</small>				
RESPONSABILIDADES EN PROCESO	11,649,000	11,649,000		
DEUDORAS DE CONTROL POR CONTRA (CR)	-11,649,000	-11,649,000		

my



RAZON SOCIAL
NIT.
ESTADO FINANCIERO:
CORTE O PERIODO:

INSTITUTO POPULAR DE CULTURA
900.431.928
BALANCE GENERAL
CON CORTE AL 31 DE DICIEMBRE DE 2014

	DICIEMBRE 2,014	DICIEMBRE 2,013	Variación	%
PASIVOS				
Pasivos corrientes				
ADQUISICION DE BIENES Y SERVICIOS NACION NOTA 7	646,939,487	497,641,881	149,297,606	23%
ACREEDORES	7,685,270	6,382,073	1,303,197	17%
RETENCION EN LA FUENTE E IMPUESTO DE TIM	35,165,845	32,723,828	2,442,017	7%
PROVISION PARA PRESTACIONES SOCIALES	20,846,038	19,546,496	1,299,542	6%
RECAUDOS A FAVOR DE TERCEROS	54,760,275	66,431,958	-11,671,683	-21%
INGRESOS RECIBIDOS POR ANTICIPADO NOTA 8	6,844,000	342,233,706	-335,389,706	-4900%
TOTAL PASIVO CORRIENTE	772,240,915	964,959,942	192,719,027	25%
TOTAL PASIVO	772,240,915	964,959,942	192,719,027	25%
PATRIMONIO				
CAPITAL FISCAL	621,399,786	621,399,786	-	
RESULTADO DEL EJERCICIO	460,853,009	355,097,677	105,755,332	23%
RESULTADO DE EJERCICIOS ANTERIORES	720,833,740	365,736,063	355,097,677	49%
PATRIMONIO INSTITUCIONAL INCORPORADO	1,361,744,000	1,361,744,000	-	
PROVISIONES, DEPRECIACIONES Y AMORTIZACI	-64,112,576	-64,112,576	-	
TOTAL PATRIMONIO	3,100,717,959	2,639,864,950	-460,853,009	-15%
TOTAL PAS + PATRIMONIO	3,872,958,874	3,604,824,892	-268,133,982	-7%

Maria del Pilar Meza Diaz
MARIA DEL PILAR MEZA DIAZ
RECTORA

Miriam Carolina Ravelo Franco
MYRIAM CAROLINA RAVELO FRANCO
CONJADORA
T.P. 143.335-T

RAZON SOCIAL **INSTITUTO POPULAR DE CULTURA**

NIT. **900.431.928**

ESTADO FINAN **ESTADO DE ACTIVIDAD FINANCIERA, ECONOMICA, SOCIAL Y AMBIENTAL**

CORTE O PERI **CON CORTE AL 31 DE DICIEMBRE DE 2014**

	DICIEMBRE 2,014		A DICIEMBRE 2,013		
INGRESOS					
OPERACIONALES	NOTA 9	5,084,157,046	100.0%	5,553,740,674	100.0%
SERVICIOS EDUCATIVOS		447,989,530	8.8%	508,400,936	9.2%
DEVOLUCIONES		-		(1,081,500)	
OTRAS TRANSFERENCIAS		4,636,167,516	91.2%	5,046,421,238	90.9%
GASTOS	NOTA 10	4,644,560,128		5,198,115,361	
ADMINISTRACIÓN		4,644,560,128		5,176,027,748	
SUELDOS Y SALARIOS		135,007,133	2.7%	78,212,210	1.4%
CONTRIBUCIONES EFECTIVAS		25,104,037	0.5%	9,435,606	0.2%
APORTES SOBRE LA NOMINA		5,031,000	0.1%	2,427,600	0.0%
GENERALES		4,338,442,452	85.3%	4,985,489,058	89.8%
IMPUESTOS CONTRIBUCIONES Y TASAS		14,673,734	0.3%	63,972,082	1.2%
DEPRECIACIONES		112,507,239	2.0%	36,491,192	0.7%
AMORTIZACION DE INTANGIBLES		13,794,533			
PÚBLICO SOCIAL				22,087,613	
EDUCACION		-		22,087,613	0.4%
EXCEDENTE OPERACIONAL		439,596,918	439,596,918	355,625,313	355,625,313
OTROS INGRESOS		22,420,691		12,044,264	
OTROS INGRESOS		22,420,691	0.4%	11,954,858	0.2%
INGRESOS EXTRAORDINARIOS		-		89,406	0.0%
AJUSTES X INFLACIÓN					
Corrección monetaria		-		-	
OTROS GASTOS		1,164,600		12,571,900	
INTERESES		1,164,600	0.0%	11,649,000	0.2%
OTROS GASTOS FINANCIEROS		-		11,649,000	0.2%
OTROS GASTOS EJERCICIOS ANTERIORES		-		922,900	0.0%
EXCEDENTE DEL EJERCICIO		460,853,009	460,853,009	355,097,677	355,097,677
			9.1%		6.4%


 MARÍA DEL PILAR MEZA DÍAZ
 RECTORA


 MYRIAM CAROLINA RAVELO FRANCO
 CONTADOR
 T.P. 143.335-T

RAZON SOCIAL

INSTITUTO POPULAR DE CULTURA

NIT.

900.431.928

ESTADO FINANCIERO:

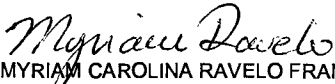
ESTADO DE FLUJOS DE EFECTIVO

CORTE O PERIODO:

CON CORTE AL 31 DE DICIEMBRE DE 2014

	2,014
FLUJO DE EFECTIVO POR ACTIVIDADES DE OPERACIÓN	
Utilidad Neta	460,853,009
Depreciación	126,301,772
UTILIDAD NETA DEPURADA	587,154,781
Variación en Inversiones	-
Variación en Deudores	(157,898,275)
Variación en Inventarios	
Variación en Proveedores	149,297,606
Variación en Cuentas por pagar	1,303,197
Variación en Impuestos, gravámenes y tasas	(9,229,666)
Variación en Obligaciones laborales	1,299,542
Variación en Pasivos estimados y provisiones	(335,389,706)
Variación en Otros pasivos	-
EFFECTIVO GENERADO/USADO EN LA OPERACIÓN	236,537,479
FLUJO DE INVERSIÓN	
Compra de maquinaria y equipo	(113,102,429)
Entrega de Bienes Muebles en Bodega	139,656,661
Adquisición muebles y enseres	
Adquisición de diferidos	(46,400,000)
Adquisición Propiedad, Planta y Equipo	
EFFECTIVO GENERADO EN INVERSIÓN	(19,845,768)
FLUJO DE FINANCIACIÓN	
Pago de obligaciones financieras	-
Nuevos préstamos obtenidos	-
Pago de otras obligaciones particulares	-
EFFECTIVO GENERADO EN FINANCIACIÓN	-
EFFECTIVO GENERADO EN EL PERIODO	216,691,711
SALDO INICIAL EFECTIVO	1,359,801,614
SALDO FINAL DE EFECTIVO	1,576,493,325


MARÍA DEL PILAR MEZA DÍAZ
RECTORA

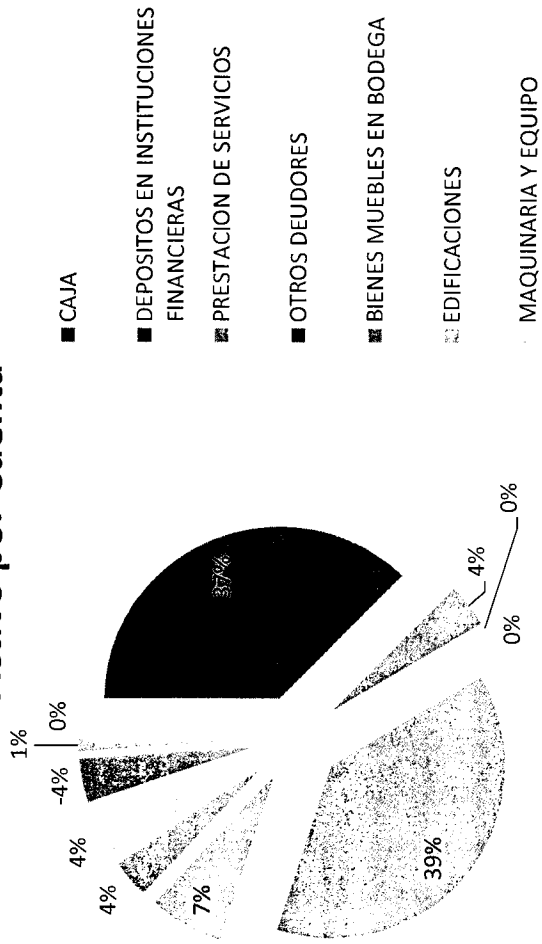

MYRIAM CAROLINA RAVELO FRANCO
CONTADORA
T.P. 143.335-T

Razones Financieras


	2014		2013	
Liquidez	Razón Corriente	$\frac{1,750,544,375}{772,240,915}$	$\frac{1,375,954,389}{964,959,942}$	1.43
Endeudamiento	Nivel de Endeudamiento	$\frac{772,240,915}{3,872,958,874}$	$\frac{964,959,942}{3,604,824,892}$	0.27
Capital de Trabajo	Activo - pasivo	3,100,717,959	2,639,864,950	
Rentabilidad	Rentabilidad	$\frac{460,853,009}{5,084,157,046}$	$\frac{355,097,677}{5,553,740,674}$	0.06

MM

Activo por Cuenta

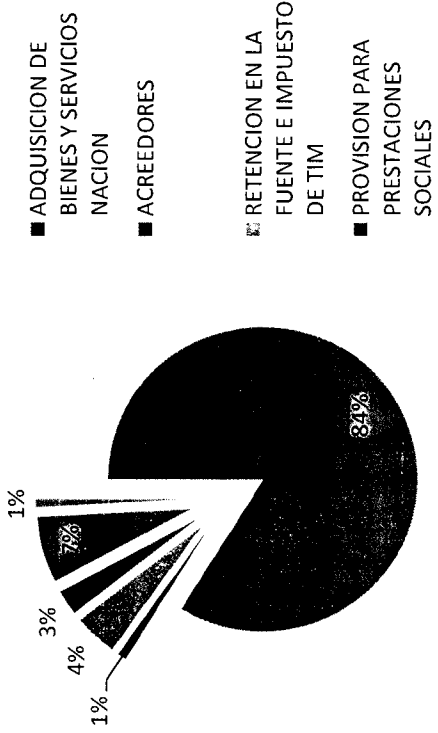


Activo por Grupo



Handwritten signature or mark

Pasivo por Cuenta



Nivel de Endeudamiento



Full